

### Fiche d'identité

Nom du fonds	ECHIQUIER WORLD EQUITY GROWTH A
Société de gestion	La Financière de l'Echiquier
Code ISIN	FR0010859769
Classification AMF	Actions internationales
Indice de référence	MSCI All Country World dividendes réinvestis
Type d'investisseur	Tous souscripteurs
Catégorie Quantalys	Actions Monde Growth
Indice de réf. Quantalys	MSCI The World Growth

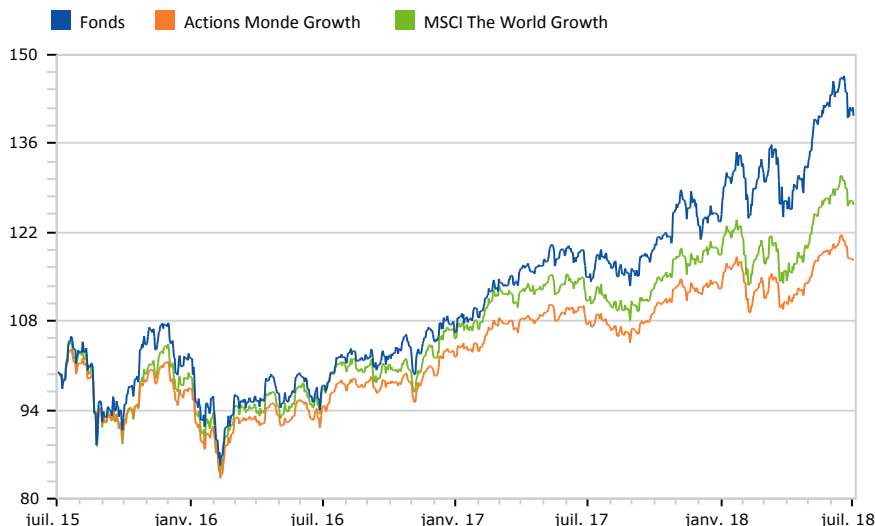
### Notation Quantalys



Tendance à 3 mois : Stable

VL **249,27 EUR**  
(03/07/2018)

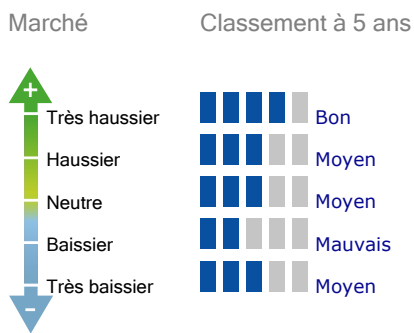
### Historique base 100 du 03/07/2015 au 03/07/2018



### Performances

	Fonds	Catégorie
<b>Performance au 03/07/2018</b>		
Perf. veille	-0,94 %	-0,18 %
Perf. 4 semaines	-3,75 %	-2,25 %
Perf. 1er janvier	13,46 %	3,87 %
Perf. 1 an	22,07 %	8,97 %
Perf. 3 ans	40,66 %	17,71 %
Perf. 5 ans	94,74 %	63,15 %
<b>Performance annuelles</b>		
Perf. 2017	16,45 %	10,51 %
Perf. 2016	4,02 %	5,24 %
Perf. 2015	17,25 %	9,46 %
<b>Données 3 ans au 30/06/2018</b>		
Perf. ann.	12,77 %	5,99 %
Volatilité	15,64 %	12,21 %
Sharpe	0,84	0,52

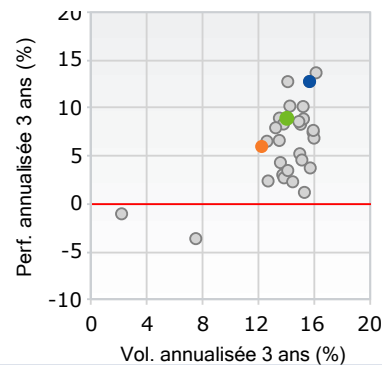
### Comportement



### Classement du fonds

	Rang	Quartile
1 mois	31 / 41	3
3 mois	1 / 41	1
6 mois	1 / 41	1
YTD	1 / 41	1
1 an	1 / 40	1
3 ans	2 / 38	1
5 ans	4 / 28	1

### Fonds versus catégorie



### Indicateurs généraux

Valeurs à 3 ans	Faible	Fort
Perf. ann.	12,77 %	Fort
Surperf. ann.	3,84 %	Moyen
Ecart de suivi	4,91 %	Moyen
Ratio d'info	0,78	Moyen
Beta	1,06	Moyen

### Indicateurs de risque

Valeurs à 3 ans	Par rapport à la cat
Volatilité	15,64 % - Très mauvais
Perte max	-20,86 % - Moyen
DSR	11,12 % - Très mauvais
Beta bais.	1,13 - Très mauvais
VAR	-3,63 % - Mauvais

### Caractéristiques générales

Type	FCP
Capi/Distri	Capitalisation
Part couverte	Non
Eligible au PEA / PEA PME	Non / Non
<b>Frais maximum</b>	
Souscription	3 %
Rachat	Néant
Gestion	2,392 %
Surperformance	Néant
Courants	3,33 %
<b>Actif au 03/07/2018</b>	
Actif net de la part	240 M EUR
Actif net global	306 M EUR
Variation de l'actif 3 mois	48,39 %
Gérant	Gestion collégiale

### Profil de risque DICI

