

Fiche d'identité

Nom du fonds	GEMEQUITY R
Société de gestion	Gemway Assets
Code ISIN	FR0011268705
Classification AMF	Actions internationales
Indice de référence	MSCI Emerging Markets Free, DNR, exprimé en euros
Type d'investisseur	Tous souscripteurs
Catégorie Quantalys	Actions Pays Emergents Monde
Indice de réf. Quantalys	MSCI Emerging Markets

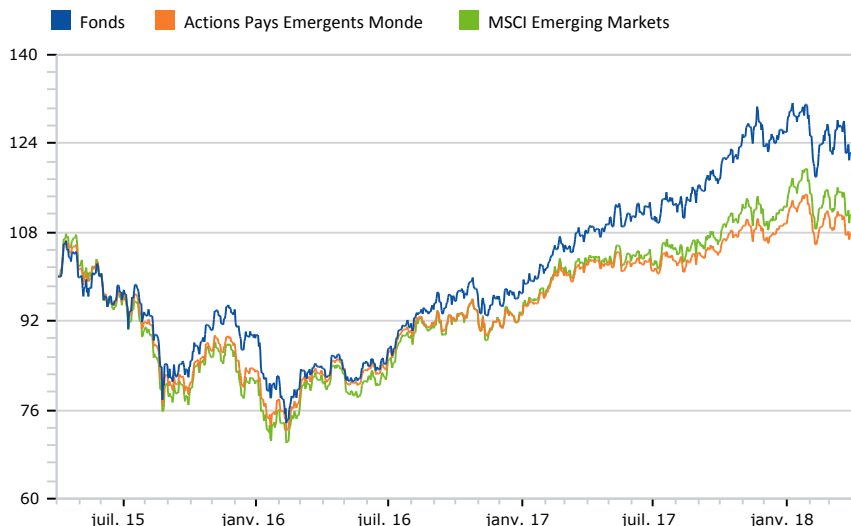
Notation Quantalys



Tendance à 3 mois : Stable

VL **165,48 EUR**
(03/04/2018)

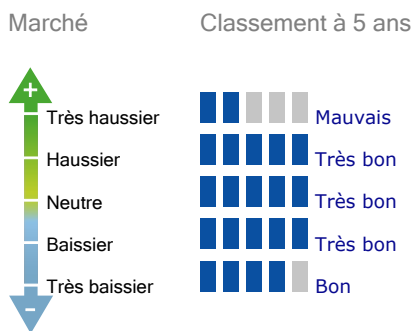
Historique base 100 du 03/04/2015 au 03/04/2018



Performances

	Fonds	Catégorie
Performance au 03/04/2018		
Perf. veille	-0,15 %	-0,03 %
Perf. 4 semaines	-0,98 %	-0,80 %
Perf. 1er janvier	-3,14 %	-1,41 %
Perf. 1 an	12,17 %	5,10 %
Perf. 3 ans	22,06 %	7,98 %
Perf. 5 ans	47,79 %	27,84 %
Performance annuelles		
Perf. 2017	29,95 %	17,72 %
Perf. 2016	8,39 %	12,07 %
Perf. 2015	6,93 %	-4,45 %
Données 3 ans au 28/02/2018		
Perf. ann.	9,79 %	4,70 %
Volatilité	17,08 %	16,00 %
Sharpe	0,59	0,31

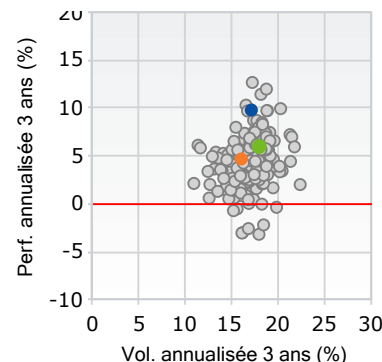
Comportement



Classement du fonds

	Rang	Quartile
1 mois	261 / 309	4
3 mois	281 / 307	4
6 mois	58 / 301	1
YTD	263 / 309	4
1 an	14 / 291	1
3 ans	7 / 248	1
5 ans	13 / 200	1

Fonds versus catégorie



Indicateurs généraux

Valeurs à 3 ans	Faible	Fort
Perf. ann.	9,79 %	
Surperf. ann.	3,79 %	
Ecart de suivi	5,87 %	
Ratio d'info	0,65	
Beta	0,90	

Indicateurs de risque

Valeurs à 3 ans	Par rapport à la cat
Volatilité	17,08 % Moyen
Perte max	-30,81 % Bon
DSR	11,97 % Bon
Beta bais.	0,98 Moyen
VAR	-4,31 % Moyen

Caractéristiques générales

Type	FCP
Capi/Distri	Capitalisation
Part couverte	Non
Eligible au PEA / PEA PME	Non / Non
Frais maximum	
Souscription	3 %
Rachat	2 %
Gestion	2,1 %
Surperformance	Oui
Courants	2,11 %
Actif au 03/04/2018	
Actif net de la part	141 M EUR
Actif net global	622 M EUR
Variation de l'actif 3 mois	-13,37 %
Gérant	Bruno Vanier

Profil de risque DICI

